



## Iveco New Daily Kastenwagen

ab Modelljahr 2014

Radstand 3000 mm , (Schiebetür rechts)

**Die Skizze dient nur als Hilfestellung und Orientierung und ist ohne Gewähr!**

-Wie Sie der Skizze und dem Detail entnehmen können, werden die oberen Verkleidungsteile W01,W10 und W11 durch Verkleidungshalter (Montagebeutel Nr.47)mit selbstschneidenden Schrauben (siehe Skizze) parallel zum Wand Teil in den Rahmen des Karosseriefeldes befestigt. Dabei ist darauf zu achten, dass die Verkleidungshalter das Wandteil fest nach außen an die Karosserie pressen.

-Die Wandverkleidungen W02,W08 und W09 sind mit den mitgelieferten Spreiznieten an den vorgebohrten Positionen zu befestigen.

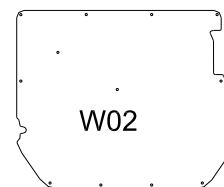
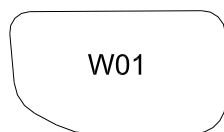
-Alle anderen in der Skizze Seitenwandverkleidungen müssen mit selbstschneidenden Schrauben (Kit Nr.20) montiert werden. Hierbei ist das Vorbohren mit einem 3 mm Bohrer zu empfehlen.

**Anfallende Bohrspäne zur Vermeidung der Rostbildung unbedingt entfernen und die Bohrungen eventuell anschließend mit Schutzlack behandeln!**

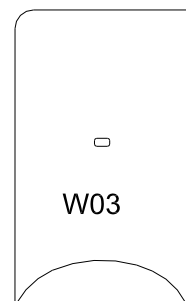
### Befestigung:



Schiebetuer oben rechts



Schiebetuer unten links



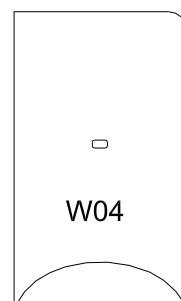
Radkasten rechts



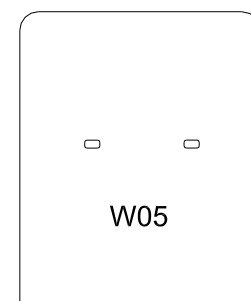
hi. rechts



hi. links

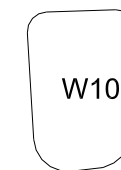


Radkasten links

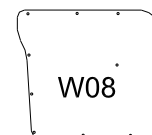


Seite vorne links

Hecktuer oben links



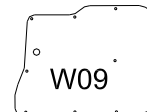
Hecktuer unten links



Hecktuer oben rechts



Hecktuer unten rechts



### Stückliste:

#### VANYCARE®-Transporter-Wand (11-teilig) gem. Skizze

1 x Montagebeutel Nr.24 (45x Schraubstopfen),

1 x Montagebeutel Nr.47 ( 26x Verkleidungshalter, 26x Bohrschraube 4,2x16mm selbstschneidend),

5 x Montagebeutel Nr.20 (25x selbstschneidende Schrauben 4,2 x 16 mit angepresster Scheibe),

