



## Iveco New Daily Kastenwagen

ab Modelljahr 2014

Radstand 3520L mm , (Schiebetür rechts)

**Die Skizze dient nur als Hilfestellung und Orientierung und ist ohne Gewähr!**

-Wie Sie der Skizze und dem Detail entnehmen können, werden die oberen Verkleidungsteile W01,W10,W11,W12,W13,W14 und W15 durch Verkleidungshalter (Montagebeutel Nr.47)mit selbstschneidenden Schrauben (siehe Skizze) parallel zum Wand Teil in den Rahmen des Karosseriefeldes befestigt. Dabei ist darauf zu achten, dass die Verkleidungshalter das Wandteil fest nach außen an die Karosserie pressen.

-Die Wandverkleidungen W02,W08 und W09 sind mit den mitgelieferten Spreiznieten an den vorgebohrten Positionen zu befestigen.

-Alle anderen in der Skizze Seitenwandverkleidungen müssen mit selbstschneidenden Schrauben (Kit Nr.20) montiert werden. Hierbei ist das Vorbohren mit einem 3 mm Bohrer zu empfehlen.

**Anfallende Bohrspäne zur Vermeidung der Rostbildung unbedingt entfernen und die Bohrungen eventuell anschließend mit Schutzlack behandeln!**

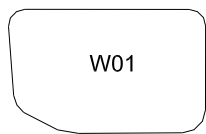
### Befestigung:



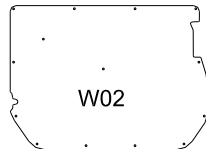
Schiebetuer oben rechts

W12

W13

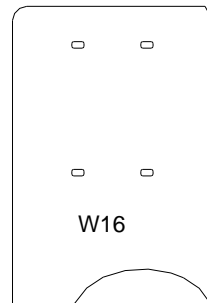


W01



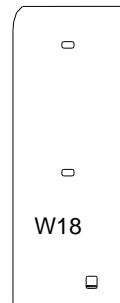
W02

Schiebetuer unten links



W16

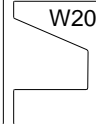
Radkasten rechts



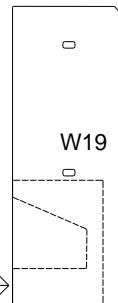
W18

hinten rechts

Schablone für  
Reserverad-  
halterung hinten  
links

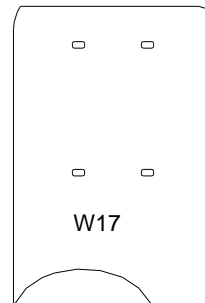


W20



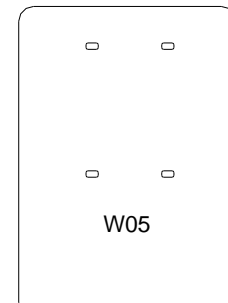
W19

hinten links



W17

Radkasten links



W05

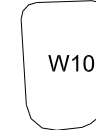
Seite vorne links

Hecktuer oben links

Hecktuer oben rechts

W14

W15



W10

Hecktür unten links



W11

Hecktuer unten rechts



W08



W09

### Stückliste:

#### VANYCARE®-Transporter-Wand (11-teilig) gem. Skizze

1 x Montagebeutel Nr.24 (45x Schraubstopfen),

1 x Montagebeutel Nr.47 ( 26x Verkleidungshalter, 26x Bohrschraube 4,2x16mm selbstschneidend),

5 x Montagebeutel Nr.20 (25x selbstschneidende Schrauben 4,2 x 16 mit angepresster Scheibe),

