



Montageanleitung VANYCARE®-Transporter-Wand

Volkswagen Caddy, Kastenwagen, ab Modelljahr 2008 RS 2682mm KX, Trennwand, Schiebetür rechts

Aufgrund der Vielzahl an Fahrzeugvarianten, sind alle Befestigungspositionen zu prüfen und festzulegen.

Die Skizze dient nur als Hilfestellung und Orientierung und ist ohne Gewähr!

Wie Sie der Skizze und dem Detail entnehmen können, werden die Verkleidungsteile W02, W05 sowie W07 durch Verkleidungshalter mit selbstschneidenden Schrauben (Kit Nr.47) in den Rahmen des Karosseriefeldes montiert. Dabei ist darauf zu achten, dass die Verkleidungshalter das Wandteil fest nach außen an die Karosserie pressen. Die anderen Wandverkleidungen werden an den vorgebohrten Positionen durch Schraubstopfen (Kit Nr. 24) und wo nötig mit Winkel (Kit 30) montiert. Die Befestigungsposition der Winkel vorab mit Hilfe der Wandverkleidung an der Karosserie festlegen. Alle anderen in der Skizze angedeuteten und ungebohrten Befestigungsstellen müssen mit selbstschneidenden Schrauben (Kit Nr.20) montiert werden. Hierbei ist das Vorbohren mit einem 3 mm Bohrer zu empfehlen.

Bohrspäne zur Vermeidung der Rostbildung unbedingt entfernen. Bohrungen eventuell anschließend mit Schutzlack behandeln!

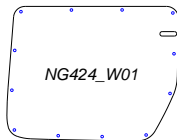
Befestigung:



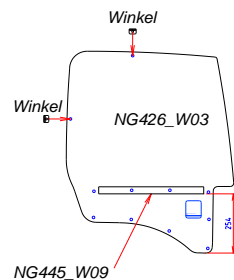
Seitenwand Schiebetür
oben rechts



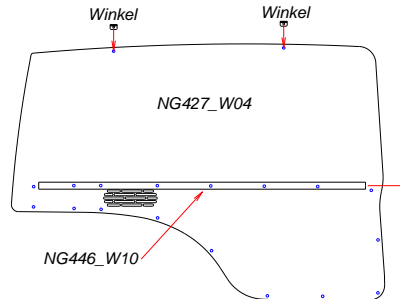
Seitenwand Schiebetür
unten rechts



Seitenwand hinten rechts



Seitenwand hinten links



Achtung! Die Leisten NG445_W09 + NG446_W10 werden nur bei der Montag von Airlineschienen als Hinterfütterung zwischen Karosse und Seitenwand benötigt!

Seitenwand Hecktür
oben rechts



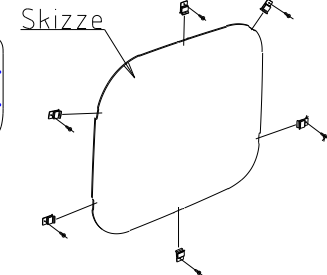
Seitenwand Hecktür
unten rechts



Seitenwand Hecktür
oben links



Seitenwand Hecktür
unten links



Stückliste:

1. VANYCARE®-Transporter-Wand (10-teilig) gem. Skizze.
2. 1 x Montagebeutel Nr. 20 (Inhalt: 25 x selbstschneidende Schrauben 4,2 x 16 mit angepresster Scheibe).
3. 1 x Montagebeutel Nr. 47 (Inhalt: 26 x Verkleidungshalter + 26 x selbstschneidende Schrauben 4,2 x 16 mit angepresster Scheibe).
4. 2 x Montagebeutel Nr. 24 (Inhalt: 45 x Schraubstopfen).
5. 1 x Montagebeutel Nr. 30 (Inhalt: 4 x Blechwinkel + 4 x Nieten).

Zusätzliche Montagehinweise zur Befestigung von VANYCARE®-Wandsätzen siehe Anlage. Wir bitten um Beachtung.

