



Volkswagen Crafter + MAN TGE Kastenwagen

ab Modelljahr 2017

Radstand 3640 mm MX mittellang/H2, Schiebetür rechts, Front und Heckantrieb

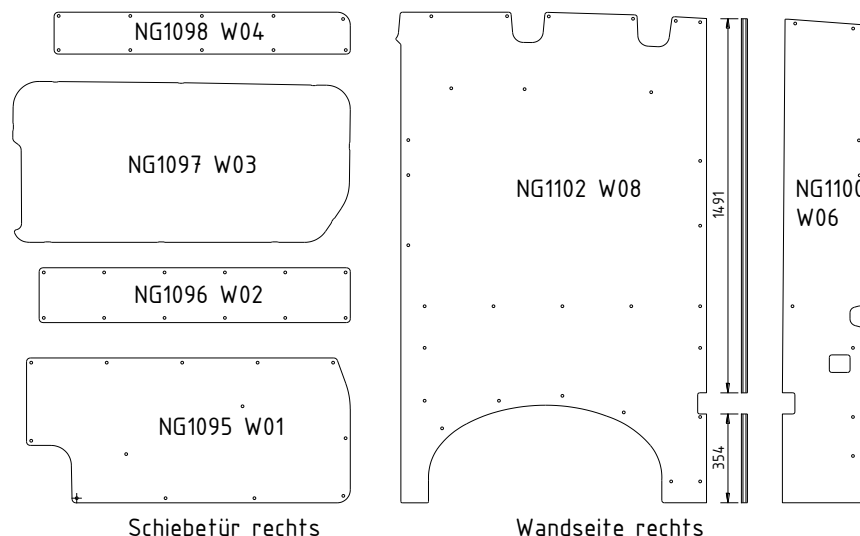
Die Skizze dient nur als Hilfestellung sowie Orientierung und ist ohne Gewähr!

Wie Sie der Detailskizze entnehmen können, werden die Wandverkleidungen W03, W12 und W13 durch Verkleidungshalter mit selbstschneidenden Schrauben (Montagebeutel Nr. 47) parallel zum Wandteil in den Rahmen des Karosseriefeldes befestigt. Dabei ist darauf zu achten, dass die Verkleidungshalter das Wandteil fest nach außen an die Karosserie pressen. Die Position der Verkleidungshalter ist auf den Wandteilen markiert.

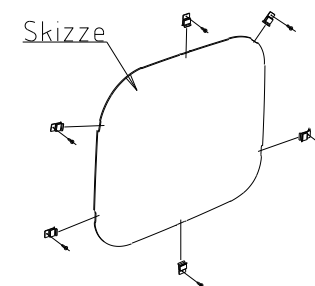
Alle weiteren Wandverkleidungen sind mit den mitgelieferten Schraubstopfen (Montagebeutel Nr. 24) an den vorgebohrten Positionen zu befestigen. Zusätzlich werden die Wandteile W05, W06, W07, W08 und W09 mit den H-Profilen miteinander verbunden. Die H-Profile nach den angegebenen Maßen zuschneiden.

Achtung! Anfallende Bohrspäne sind zur Vermeidung von Rostbildung unbedingt zu entfernen und die Bohrungen eventuell anschließend mit Schutzlack zu behandeln!

Befestigung:



H-Profile zuschneiden



Stückliste:

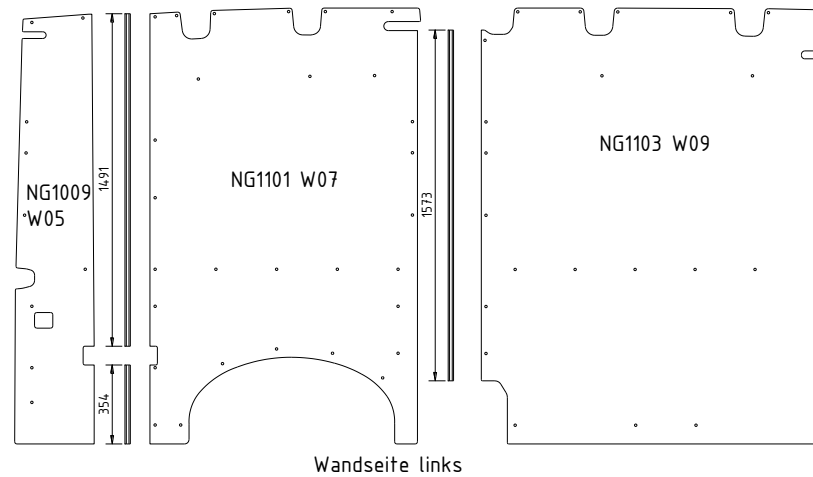
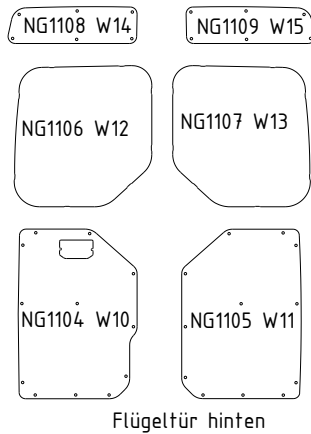
1. VANYCARE®-Transporter-Wand (15-teilig)
2. 1 x Montagebeutel Nr.47 (Inhalt pro Beutel: 26 x Verkleidungshalter + 26 x Bohrschraube 4,2 x 16 mm selbstschneidend)
3. 5 x Montagebeutel Nr.24 (Inhalt pro Beutel: 45 x Schraubstopfen)
4. 3 x H-Befestigungsprofil Art. Nr. 16017. Länge 1900 mm.



Volkswagen Crafter + MAN TGE Kastenwagen

ab Modelljahr 2017

Radstand 3640 mm MX mittellang/H2, Schiebetür rechts, Front und Heckantrieb



H-Profile zuschneiden

